



Lab.Test VT_{A+B}

ОПРЕДЕЛЕНИЕ ГРУППЫ КРОВИ КОШКИ БЛАНК РЕЗУЛЬТАТА АНАЛИЗА

Дата:

Кличка пациента:

Идентификационный №:

Исследование провел:

Lab Test № лота:

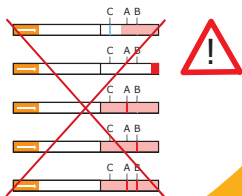
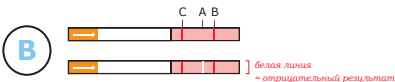
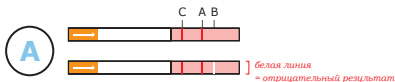
Группа крови: **A** **B** **AB**

Чтобы интерпретировать полученный результат, наклейте мембрану в соответствии с приведенным ниже шаблоном.



C = контрольная линия

ИНТЕРПРЕТАЦИЯ РЕЗУЛЬТАТОВ



При получении некорректных результатов свяжитесь с нами!

Alvedia
Alice Veterinary Diagnostic

e Alvedia - maj 14/12/2022- Small Stories®



Сканируйте для
считывания
результата анализа

Lab.Test BT_{A+B}



Процедура определения группы крови кошек

В комплект входит:

В комплект не входит:



1 buffer



1 membrane



1 result form



1 clean test tube



1 microplate



1 pipette

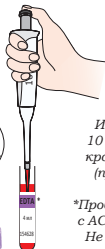
1



3



2

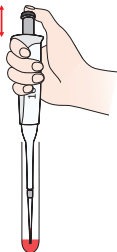


10 µL

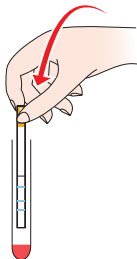
Используйте
10 мкл цельной
крови или pRBC
(при анемии).

*Пробирка с кровью
с ACD/CPD/ЭДТА.
Не используйте
гепарин!

3



4



5

От 2 до 5
мин.

Дождитесь
заполнения
теста
жидкостью

6



ПЕРВИЧНОЕ ТЕСТИРОВАНИЕ ДОНОРА:
В соответствии с общепринятой
практикой, мы рекомендуем проводить
анализ крови дважды,
используя 2 набора / 2 образца крови /
2 лаборанта.