



# QuickTest VT<sub>DEA 1</sub>

ОПРЕДЕЛЕНИЕ ГРУППЫ КРОВИ СОБАКИ  
БЛАНК РЕЗУЛЬТАТА АНАЛИЗА

Кличка пациента: .....

Идентификационный №: .....

Владелец: .....

Группа крови:

**DEA 1 +**

**DEA 1 -**

Исследование провел:

.....

Дата: .....

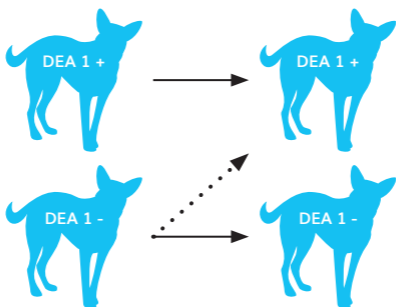
QT № лота: .....

Ветеринарный врач

## СОВМЕСТИМОСТЬ ГРУПП КРОВИ

Донор

Реципиент



Совместимые трансфузии указаны стрелками.

### Перед любым переливанием крови:

- Всегда проверяйте совместимость крови DEA1 между донором и реципиентом.
- Для всех других групп крови: проведите тест на перекрестную совместимость (XM) между донором и реципиентом.

Я согласен быть  
донором крови



Сканируйте для считывания результата анализа

# QuickTest BT<sub>DEA1</sub>



## ПЕРВИЧНОЕ ТЕСТИРОВАНИЕ ДОНОРА:

В соответствии с общепринятой практикой, мы рекомендуем проводить анализ крови дважды, используя 2 набора / 2 образца крови / 2 лаборанта.

- 1**
- 2**
- 3**

*\*Пробирка с кровью с ACD/CPD/ЭДТА. Не используйте гепарин!*

Используйте 10 мкл цельной крови или rRBC (при анемии).

10 μL
- 4**

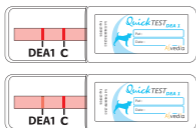
7 сек
- 5**
- 6**
- 7**

Дождитесь заполнения теста жидкостью

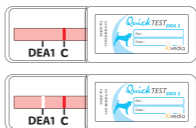
От 2 до 5 мин
- 8**

**РЕЗУЛЬТАТ ДОЛЖЕН БЫТЬ СЧИТАН СРАЗУ ПОСЛЕ ПРОВЕДЕНИЯ АНАЛИЗА**

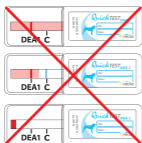
C = контрольная линия



слабая линия DEA1  
= положительный результат



белая линия DEA1  
= отрицательный результат



При получении некорректных результатов свяжитесь с нами!

**Alvedia**  
Alice Veterinary Diagnostic

[www.celldiagnostic.by](http://www.celldiagnostic.by)  
[nm@celldiagnostic.by](mailto:nm@celldiagnostic.by)